

Loyalis Toekomstplan Combinatierekening

Informatie beleggingsfondsen per 31 december 2018

Productomschrijving

Met het Loyalis Toekomstplan wordt geld gereserveerd waarmee in de toekomst een (periodieke) uitkering wordt gefinancierd.

Het Loyalis Toekomstplan is een beleggingsverzekering. Door Loyalis Verzekeringen wordt het Loyalis Toekomstplan als kapitaalverzekering c.q. lijfrenteverzekering aangeboden.

Beleggingsstrategie

Bij de variant Loyalis Toekomstplan Combinatierekening wordt in 3 fondsen belegd. Dit zijn :

- 1.Loyalis Toekomstplan Aandelen Wereld SRI Fonds
- 2.Loyalis Toekomstplan Aandelen Emerging Markets SRI Fonds
- 3.Loyalis Toekomstplan Staatsobligaties Europa Fonds

Kosten

De totale kosten voor het Loyalis Toekomstplan Combinatierekening hebben betrekking op de kosten voor het voeren van met name de verzekeringsadministratie, het vermogensbeheer, de serviceverlening en informatieverstrekking.

De totale jaarlijkse kosten bedragen 1,25%* van het gemiddeld belegd vermogen.

* Afhankelijk van afspraken met uw werkgever, kunnen afwijkende percentages gelden.

Wie geld belegt, neemt een financieel risico. Ook als u belegt door middel van een beleggingsverzekering. De waarde van een beleggingsfonds is afhankelijk van de ontwikkelingen op de financiële markten en kan fluctueren. In het verleden

behaalde resultaten bieden geen garantie voor de toekomst. Loop geen onnodig risico, lees de Financiële Bijsluiter van het verzekeringsproduct. De Financiële Bijsluiter en aanvullende informatie over de Loyalis Beleggingsfondsen zijn te raadplegen

op www.loyalis.nl. Loyalis Leven N.V. is in het bezit van een vergunning van de Autoriteit Financiële Markten te Amsterdam op grond van de Wet op het financieel toezicht. Druk- en zetfouten voorbehouden.

jij, je pensioen en **Loyalis**

Loyalis Toekomstplan Aandelen Wereld SRI Fonds

Aandelenfonds - gegevens per 31 december 2018

Onderstaande informatie maakt deel uit van de beleggings informatie van Loyalis Leven N.V. over de door haar gebruikte beleggingsfondsen.

Fonds in het kort

Het Loyalis Toekomstplan Aandelen Wereld SRI Fonds belegt wereldwijd in aandelen ontwikkelde markten met de focus op maatschappelijk verantwoord beleggen. De bedrijven in onze portefeuille zijn qua duurzaamheid "best in class". Hierbij volgt deze marktindex vanaf 12 oktober 2017 de MSCI World SRI Select Net Return EUR Index. Beleggingen in andere valuta dan de euro worden niet afgedekt.

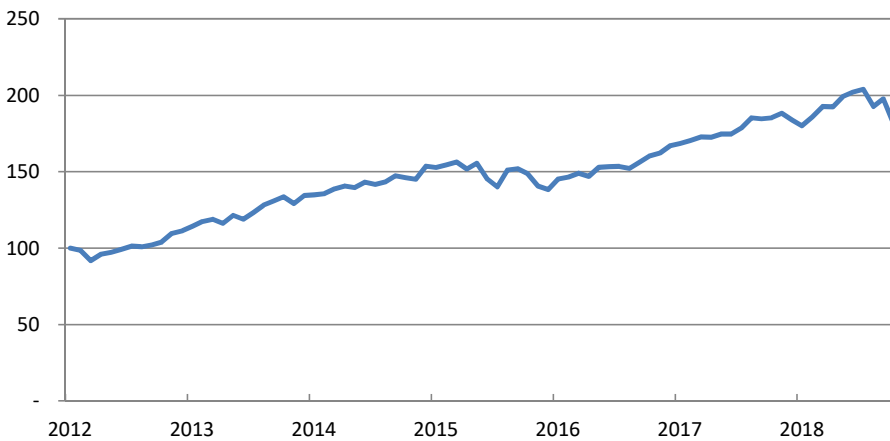
Bruto rendementen

	YTD	1 jaar	3 jaar *	5 jaar *	Sinds oprichting*
Fonds	-2,13%	-2,13%	6,83%	6,31%	9,22%
Benchmark	-2,13%	-2,13%	6,83%	6,31%	9,07%

Getoonde rendementen zijn vóór aftrek van kosten.

De kosten die voor het product gelden kunt u vinden op pagina 1.

Waardeontwikkeling (geïndexeerd)



Fondsinformatie algemeen

Fondstype Aandelenfonds
Oprichtingsdatum 1 april 2012
Beursnotering Nee
Benchmark** MSCI World SRI Select Net Return EUR Index
Toe-/Uittreding Toetreding is alleen mogelijk op de eerste dag van de maand.

Fondsinformatie vermogen

Totaal belegd vermogen
€ 108,58 miljoen
Koers € 10,99

(valutatatum 31 december 2018)

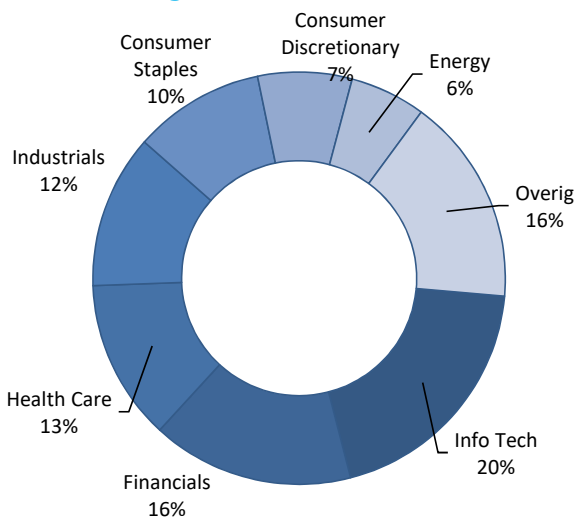
Aantal participaties 98.817

Dividend Het fonds keert geen dividend uit. Alle beleggings-opbrengsten worden herbelegd.

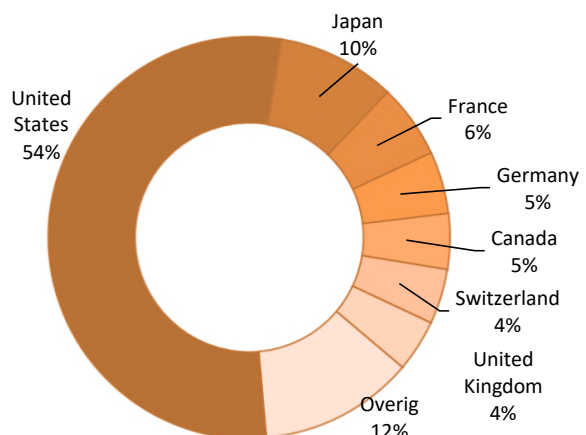
Valutarisico De beleggingen van dit fonds luiden voor een deel in vreemde valuta's, welke niet worden afgedekt naar Euro. Wisselkoersveranderingen zijn derhalve van invloed op de waardeontwikkeling van het fonds.

* Geannualiseerd

Sectorverdeling



Regio-/Landenverdeling



jij, je pensioen en Loyalis

Loyalis Toekomstplan Aandelen Emerging Markets Fonds

Aandelenfonds - gegevens per 31 december 2018

Onderstaande informatie maakt deel uit van de beleggings informatie van Loyalis Leven N.V. over de door haar gebruikte beleggingsfondsen.

Fonds in het kort

Het Loyalis Toekomstplan Aandelen Emerging Markets Fonds belegt wereldwijd in aandelen in opkomende landen wereldwijd met de focus op maatschappelijk verantwoord beleggen. De bedrijven in onze portefeuille zijn qua duurzaamheid "best in class". Hierbij volgt deze marktindex vanaf 12 oktober 2017 de MSCI Emerging markets SRI Select Net Return USD Index. Beleggingen in andere valuta dan de euro worden niet afgedekt.

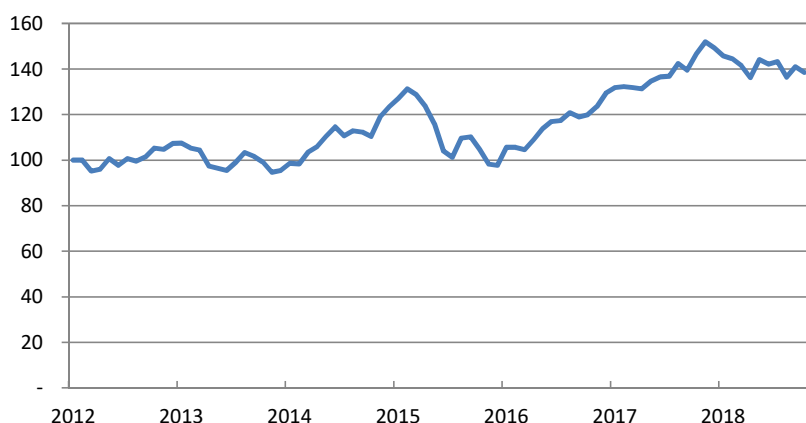
Bruto rendementen

	YTD	1 jaar	3 jaar *	5 jaar *	Sinds oprichting*
Fonds	-5,49%	-5,49%	9,77%	6,94%	4,95%
Benchmark	-5,49%	-5,49%	9,77%	6,90%	4,68%

Getoonde rendementen zijn vóór aftrek van kosten.

De kosten die voor het product gelden kunt u vinden op pagina 1.

Waardeontwikkeling (geïndexeerd)



Fondsinformatie algemeen

Fondstype Aandelenfonds

Oprichtingsdatum 1 september 2006

Beursnotering Nee

Benchmark** MSCI Emerging Markets SRI Select Net Total Return USD Index

Toe-/Uittreding Toetreding is alleen mogelijk op de eerste dag van de maand.

Fondsinformatie vermogen

Totaal belegd vermogen

€ 12,02 miljoen

Koers € 11,44

(valutatatum 31 december 2018)

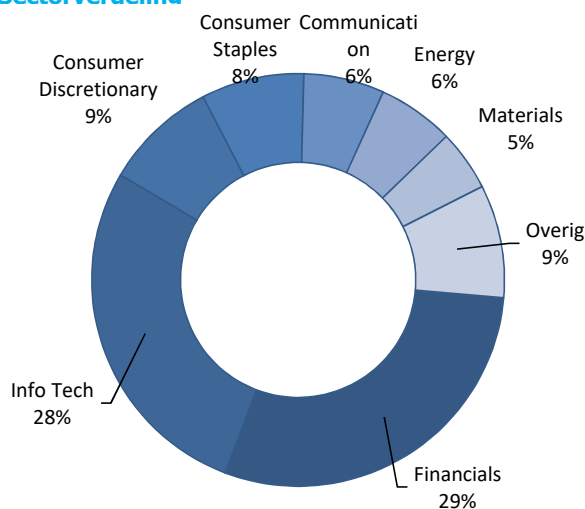
Aantal participaties 10.514

Dividend Het fonds keert geen dividend uit. Alle beleggings-opbrengsten worden herbelegd.

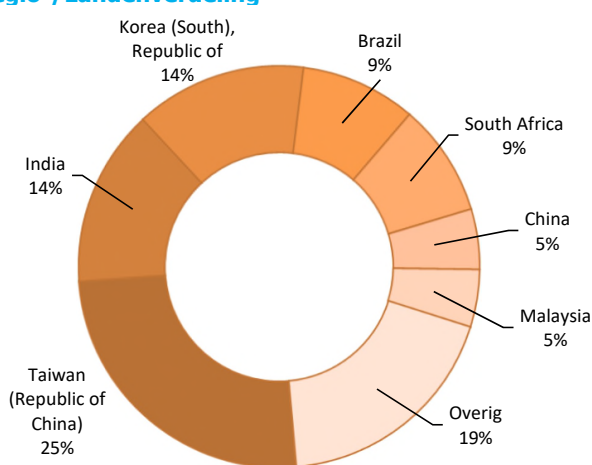
Valutarisico De beleggingen van dit fonds luiden voor een deel in vreemde valuta's, welke niet worden afgedekt naar Euro. Wisselkoersveranderingen zijn derhalve van invloed op de waardeontwikkeling van het fonds.

* Geannualiseerd

Sectorverdeling



Regio-/Landenverdeling



jij, je pensioen en Loyalis

Loyalis Toekomstplan Staatsobligaties Europa Fonds

Obligatiefonds - gegevens per 31 december 2018

Onderstaande informatie maakt deel uit van de beleggings informatie van Loyalis Leven N.V. over de door haar gebruikte beleggingsfondsen.

Fonds in het kort

Het Loyalis Toekomstplan Staatsobligaties Europa Fonds heeft als doel de klant exposure te geven naar staatsobligaties uitgegeven door landen binnen de eurozone. Door te beleggen in deze leningen van overheden wordt een rendement nagestreefd dat in lijn is met de vergelijkingsmaatstaf, de Barclays Euro Aggregate Treasury Index.

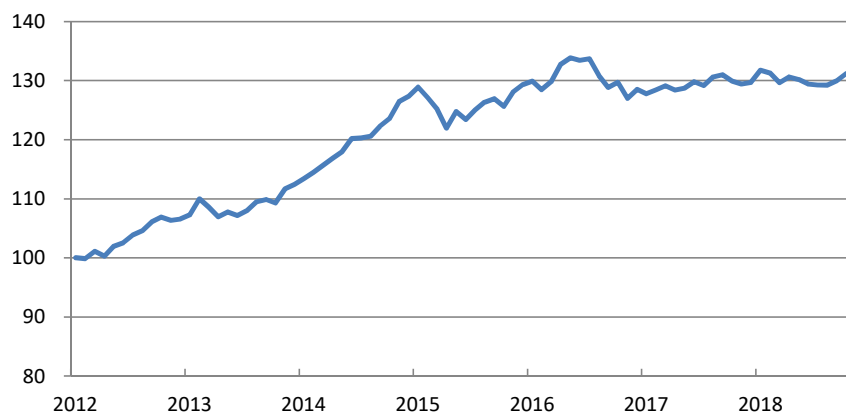
Bruto rendementen

	YTD	1 jaar	3 jaar *	5 jaar *	Sinds oprichting*
Fonds	0,98%	0,98%	1,45%	3,73%	4,10%
Benchmark	0,98%	0,98%	1,45%	3,73%	4,12%

Getoonde rendementen zijn vóór aftrek van kosten.

De kosten die voor het product gelden kunt u vinden op pagina 1.

Waardeontwikkeling (geïndexeerd)



Fondsinformatie algemeen

Fondstype Obligatiefonds
Oprichtingsdatum 1 april 2012
Beursnotering Nee
Benchmark Van 2-2006 tot 2-2012 Citigroup EMU Government Bond Index. Per 2-2012 : Barclays Euro Aggregate Treasury Index
Toe-/Uittreding Toetreding is alleen mogelijk op de eerste dag van de maand.

Fondsinformatie vermogen

Totaal belegd vermogen
€ 119,08 miljoen
Koers € 21,44
(valutatdatum 31 december 2018)
Aantal participaties 55.549
Dividend Het fonds keert geen dividend uit. Alle beleggingsopbrengsten worden herbelegd.
Valutarisico Geen

* Geannualiseerd

Regio-/Landenverdeling

