

# Levensloop Aandelen

## Informatie beleggingsfondsen per 31 december 2016

### Productomschrijving

Met Levensloop wordt geld gereserveerd waarmee in de toekomst (tussentijds) verlof kan worden gefinancierd.

Door Loyalis Verzekeringen wordt Levensloop als kapitaalverzekering aangeboden.

Bij de variant Levensloop *Aandelen* wordt gebruik gemaakt van onderstaande beleggingsfondsen.

### Beleggingsstrategie

Bij Levensloop *Aandelen* wordt in 2 fondsen belegd. Dit zijn:

1. Loyalis Levensloop Aandelen Wereld Fonds
2. Loyalis Levensloop Aandelen Emerging Markets Fonds

Deze fondsen beleggen beide wereldwijd in aandelen.

### Kosten

De totale kosten voor Levensloop *Aandelen* hebben betrekking op de kosten voor het voeren van met name de verzekeringsadministratie, het vermogensbeheer, de serviceverlening en informatieverstrekking.

De totale jaarlijkse kosten bedragen 1,25%\* van het gemiddeld belegd vermogen.

\* Afhankelijk van afspraken met uw werkgever, kunnen afwijkende percentages gelden.

Wie geld belegt, neemt een financieel risico. Ook als u belegt door middel van een beleggingsverzekering. De waarde van een beleggingsfonds is afhankelijk van de ontwikkelingen op de financiële markten en kan fluctueren. In het verleden behaalde resultaten bieden geen garantie voor de toekomst. Loop geen onnodig risico, lees de Financiële Bijsluiter

van het verzekeringsproduct. De Financiële Bijsluiter en aanvullende informatie over de Loyalis Beleggingsfondsen zijn te raadplegen op [www.loyalis.nl](http://www.loyalis.nl). Loyalis Leven N.V. is in het bezit van een vergunning van de Autoriteit Financiële Markten te Amsterdam op grond van de Wet op het financieel toezicht. Druk- en zetfouten voorbehouden.

# Loyalis Levensloop Aandelen Wereld Fonds

Aandelenfonds - gegevens per 31 december 2016

Onderstaande informatie maakt deel uit van de beleggingsinformatie van Loyalis Leven N.V. over de door haar gebruikte beleggingsfondsen.

## Fonds in het kort

Het Loyalis Levensloop Aandelen Wereld Fonds is erop gericht om de prestaties van de geselecteerde marktindex te evenaren. Deze marktindex is de MSCI World NDR 100% hedged.

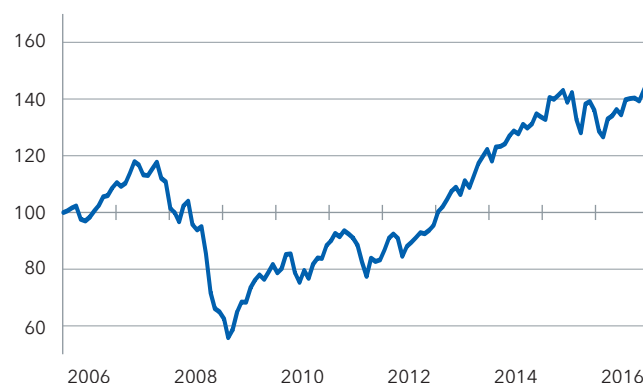
## Bruto rendementen

	YTD	1 jaar	3 jaar*	5 jaar*	Sinds oprichting*
<b>Fonds</b>	7,79%	7,79%	6,29%	12,24%	3,64%
<b>Benchmark</b>	7,79%	7,79%	6,29%	12,00%	4,10%

\* Geannualiseerd

Getoonde rendementen zijn vóór aftrek van kosten. De kosten die voor het product gelden kunt u vinden op pagina 1.

## Waardeontwikkeling (geïndexeerd)



## Fondsinformatie algemeen

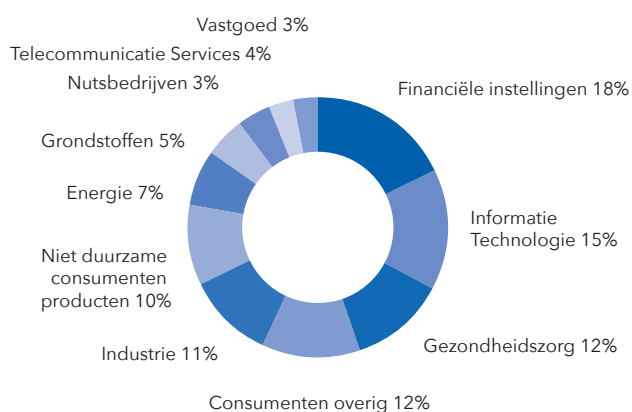
**Fondstype** Aandelenfonds  
**Oprichtingsdatum** 1 februari 2006  
**Beursnotering** Nee  
**Benchmark\*\*** MSCI World NDR 100% hedged  
**Toe-/Uittreding** Toetreding is alleen mogelijk op de eerste dag van de maand.

\*\* Tot 1 december 2009 was de benchmark de MSCI World Total return Net Dividends, 100% USD hedged, actief beheer.

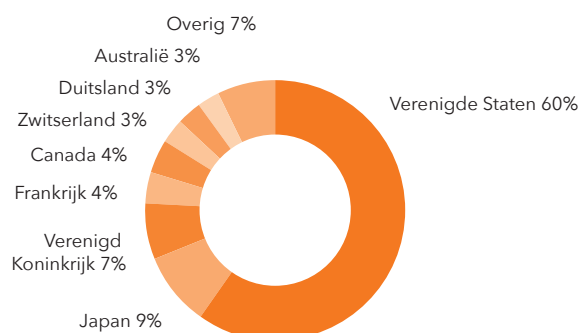
## Fondsinformatie vermogen

**Totaal belegd vermogen** € 63,16 mln  
**Koers** € 19,07 (valutadatum 31 december 2016)  
**Aantal participaties** 3,312 mln  
**Dividend** Het fonds keert geen dividend uit. Alle beleggingsopbrengsten worden herbelegd.  
**Valutarisico** De beleggingen van dit fonds luiden voor een deel in vreemde valuta's, welke volledig worden afgedekt naar Euro. Wisselkoersveranderingen zijn derhalve niet van invloed op de waardeontwikkeling van het fonds.

## Sectorverdeling



## Regio-/Landenverdeling



# Loyalis Levensloop Aandelen Emerging Markets Fonds

## Aandelenfonds - gegevens per 31 december 2016

Onderstaande informatie maakt deel uit van de beleggingsinformatie van Loyalis Leven N.V. over de door haar gebruikte beleggingsfondsen.

### Fonds in het kort

Het Loyalis Levensloop Aandelen Emerging Markets Fonds belegt in aandelen in opkomende landen wereldwijd en is erop gericht om de prestaties van de geselecteerde marktindex te evenaren. Deze marktindex is de MSCI Emerging Markets NDR Index.

### Bruto rendementen

	YTD	1 jaar	3 jaar*	5 jaar*	Sinds oprichting*
<b>Fonds</b>	14,51%	14,51%	6,59%	5,70%	4,87%
<b>Benchmark</b>	14,51%	14,51%	6,53%	5,57%	5,43%

\* Geannualiseerd

Getoonde rendementen zijn vóór aftrek van kosten. De kosten die voor het product gelden kunt u vinden op pagina 1.

### Waardeontwikkeling (geïndexeerd)



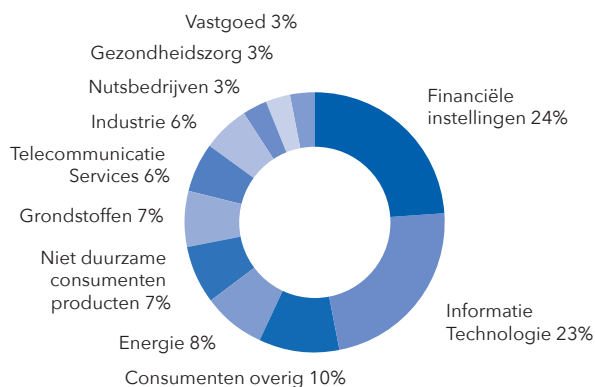
### Fondsinformatie algemeen

**Fondstype** Aandelenfonds  
**Oprichtingsdatum** 1 september 2006  
**Beursnotering** Nee  
**Benchmark** MSCI Emerging Markets NDR  
**Toe-/Uittreding** Toetreding is alleen mogelijk op de eerste dag van de maand.

### Fondsinformatie vermogen

**Totaal belegd vermogen** € 12,31 miljoen  
**Koers** € 10,00 (valutatatum 31 december 2016)  
**Aantal participaties** 1,231 miljoen  
**Dividend** Het fonds keert geen dividend uit. Alle beleggingsopbrengsten worden herbelegd.  
**Valutarisico** De beleggingen van dit fonds luiden voor een deel in vreemde valuta's, welke volledig worden afgedekt naar Euro. Wisselkoersveranderingen zijn derhalve niet van invloed op de waardeontwikkeling van het fonds.

### Sectorverdeling



### Regio-/Landenverdeling

